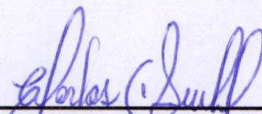


FONDO PATRIMONIAL DE LAS EMPRESAS REFORMADAS
ESTADO DE SITUACIÓN
AL 31 DE MARZO DEL 2026

Valores expresados en RD\$


	Notas	Mes Actual	Mes Anterior	Variación
ACTIVOS				
<u>Corrientes:</u>				
Efectivo en caja y banco	1	117,394,542.41	21,080,384.37	96,314,158.04
Inversiones a corto plazo	2	202,709,112.50	719,639,667.97	(516,930,555.47)
Cuentas por cobrar	3	512,428,281.62	112,763,882.78	399,664,398.84
Dividendos por cobrar	4	624,918,391.33	624,918,391.33	-
Inventario	5	4,505,459.92	4,806,475.92	(301,016.00)
Gastos pagados por anticipado	6	3,526,384.82	4,214,971.69	(688,586.87)
Total activos corrientes		1,465,482,172.60	1,487,423,774.06	(21,941,601.46)
<u>No Corrientes:</u>				
Inversiones en acciones		16,357,843,459.96	15,810,686,659.96	547,156,800.00
Avances a futuras capitalizaciones	7	-	2,910,656,800.00	(2,910,656,800.00)
Mobiliarios y equipos, Neto	8	19,423,638.74	20,088,017.57	(664,378.83)
Total activos no corrientes		16,377,267,098.70	18,741,431,477.53	(2,364,164,378.83)
TOTAL ACTIVOS		17,842,749,271.30	20,228,855,251.59	(2,386,105,980.29)
PASIVOS				
<u>Corrientes:</u>				
Cuentas por pagar proveedores	9	3,147,898.86	7,877,925.29	(4,730,026.43)
Cuentas por pagar contratistas	10	-	35,990.00	(35,990.00)
Gastos de personal por pagar	11	22,846,349.57	16,803,160.48	6,043,189.09
Deducciones y retenciones por pagar	12	2,065,466.82	2,066,684.62	(1,217.80)
Otras cuentas por pagar	13	135,413,544.00	132,635,594.00	2,777,950.00
Total pasivos corrientes		163,473,259.25	159,419,354.39	4,053,904.86
TOTAL PASIVOS		163,473,259.25	159,419,354.39	4,053,904.86
PATRIMONIO				
Patrimonio Institucional	14	16,374,110,889.00	16,374,110,889.00	-
Resultado del ejercicio anterior		1,698,442,418.47	4,061,942,418.47	(2,363,500,000.00)
Resultado del ejercicio corriente		(393,277,295.42)	(366,617,410.27)	(26,659,885.15)
TOTAL PATRIMONIO		17,679,276,012.05	20,069,435,897.20	(2,390,159,885.15)
TOTAL PASIVOS Y PATRIMONIO		17,842,749,271.30	20,228,855,251.59	(2,386,105,980.29)



Carlos Subervi
Encargado División de Contabilidad



Marleny Medrano
Directora Administrativa Financiera



José E. Florentino
Presidente



ANEXOS DE ESTADO DE SITUACIÓN
AL 31 DE MARZO DEL 2026
VALORES EXPRESADOS EN RD\$

	Notas	Mes Actual	Mes Anterior	Variación
EFFECTIVO EN CAJA Y BANCO:	1			
FONDO DE CAJA CHICA		200,000.00	200,000.00	-
BANCO DE RESERVAS (CUENTA OPERACIONAL)		116,466,579.88	20,153,402.57	96,313,177.31
BANCO DE RESERVAS (CUENTA NÓMINA)		44,934.37	45,109.36	(174.99)
BANCO DE RESERVAS CUENTA AHORRO DÓLARES A LA PAR		11,557.16	11,557.16	-
BANCO DE RESERVAS CUENTA AHORRO DÓLARES PRIMA		671,471.00	670,315.28	1,155.72
TOTAL EFFECTIVO EN CAJA Y BANCO		117,394,542.41	21,080,384.37	96,314,158.04
INVERSIONES FINANCIERAS A CORTO PLAZO:	2			
BANCO DE RESERVAS DEPÓSITOS A PLAZO (PESOS)		202,709,112.50	719,639,667.97	(516,930,555.47)
TOTAL INVERSIONES FINANCIERAS A CORTO PLAZO		202,709,112.50	719,639,667.97	(516,930,555.47)
CUENTAS Y DOCUMENTOS POR COBRAR A CORTO PLAZO:	3			
AVANCES CONTRATOS DE CONSTRUCCIÓN		8,264,319.49	8,529,753.49	(265,434.00)
ANTICIPOS EN COMPRAS		3,982,289.69	3,699,089.69	283,200.00
CUENTAS POR COBRAR EMPLEADOS		26,550.00	85,550.02	(59,000.02)
CUENTAS POR COBRAR MANTENIMIENTO EDIFICIO		155,122.44	449,489.58	(294,367.14)
CUENTAS POR COBRAR EMIDOM		500,000,000.00	100,000,000.00	400,000,000.00
TOTAL CUENTAS Y DOCUMENTOS POR COBRAR A CORTO PLAZO		512,428,281.62	112,763,882.78	399,664,398.84
DIVIDENDOS POR COBRAR:	4			
EGE HAINA - DIVIDENDOS AÑO 2024		624,918,391.33	624,918,391.33	-
TOTAL DIVIDENDOS POR COBRAR		624,918,391.33	624,918,391.33	-
INVENTARIOS:	5			
EXISTENCIAS ALMACÉN 1		3,429,305.32	3,653,524.21	(224,218.89)
EXISTENCIAS ALMACÉN 2		1,076,154.60	1,152,951.71	(76,797.11)
TOTAL INVENTARIOS		4,505,459.92	4,806,475.92	(301,016.00)
GASTOS PAGADOS POR ANTICIPADO:	6			
SEGUROS DE BIENES		535,780.19	612,320.22	(76,540.03)
LICENCIAS		2,990,604.63	3,602,651.47	(612,046.84)
TOTAL GASTOS PAGADOS POR ANTICIPADO		3,526,384.82	4,214,971.69	(688,586.87)
INVERSIONES EN ACCIONES:				
PARTICIPACIÓN EN LA TABACALERA, S. A.		695,349,700.00	695,349,700.00	-
AVANCE A FUTURA CAPITALIZACIÓN		547,156,800.00	-	547,156,800.00
BENEFICIOS (PÉRDIDAS) ACUMULADAS		(352,509,280.42)	(352,509,280.42)	-
RESERVA LEGAL		27,612,018.71	27,612,018.71	-
PARTICIPACIÓN EN LA TABACALERA, S. A., NETO		917,609,238.29	370,452,438.29	547,156,800.00
PARTICIPACIÓN EN EGEITABO		2,816,310,100.00	2,816,310,100.00	-
BENEFICIOS (PÉRDIDAS) ACUMULADAS		1,152,527,117.73	1,152,527,117.73	-
RESERVA LEGAL		281,631,010.65	281,631,010.65	-
PARTICIPACIÓN EN EGEITABO, NETO		4,250,468,228.38	4,250,468,228.38	-

ANEXOS DE ESTADO DE SITUACIÓN
AL 31 DE MARZO DEL 2026
VALORES EXPRESADOS EN RD\$

	Notas	Mes Actual	Mes Anterior	Variación
PARTICIPACIÓN EN MOLINOS DEL OZAMA		251,919,000.00	251,919,000.00	-
BENEFICIOS (PÉRDIDAS) ACUMULADAS		2,376,164,113.20	2,376,164,113.20	-
RESERVA LEGAL		25,191,900.00	25,191,900.00	-
PARTICIPACIÓN EN MOLINOS DEL OZAMA, NETO		2,653,275,013.20	2,653,275,013.20	-
PARTICIPACIÓN EN EGEHAINA		2,297,250,000.00	2,297,250,000.00	-
BENEFICIOS (PÉRDIDAS) ACUMULADAS		5,874,487,190.61	5,874,487,190.61	-
RESERVA LEGAL		229,725,000.48	229,725,000.48	-
PARTICIPACIÓN EN EGEHAINA, NETO		8,401,462,191.09	8,401,462,191.09	-
PARTICIPACIÓN EN EDENORTE		3,240,339,500.00	3,240,339,500.00	-
AVANCE A FUTURA CAPITALIZACIÓN		496,750,000.00	-	496,750,000.00
BENEFICIOS (PÉRDIDAS) ACUMULADAS		(3,737,089,500.00)	(3,240,339,500.00)	(496,750,000.00)
PARTICIPACIÓN EN EDENORTE, NETO		-	-	-
PARTICIPACIÓN EN EDESUR		3,475,097,800.00	3,475,097,800.00	-
AVANCE A FUTURA CAPITALIZACIÓN		200,000,000.00	-	200,000,000.00
BENEFICIOS (PÉRDIDAS) ACUMULADAS		(3,675,097,800.00)	(3,475,097,800.00)	(200,000,000.00)
PARTICIPACIÓN EN EDESUR, NETO		-	-	-
PARTICIPACIÓN EN EDEESTE		3,462,816,000.00	3,462,816,000.00	-
AVANCE A FUTURA CAPITALIZACIÓN		1,666,750,000.00	-	1,666,750,000.00
BENEFICIOS (PÉRDIDAS) ACUMULADAS		(5,129,566,000.00)	(3,462,816,000.00)	(1,666,750,000.00)
PARTICIPACIÓN EN EDEESTE, NETO		-	-	-
PARTICIPACIÓN EN EMPRESA DE GENERACIÓN ELÉCTRICA PUNTA CATALINA		134,998,789.00	134,998,789.00	-
BENEFICIOS (PÉRDIDAS) ACUMULADAS		-	-	-
PARTICIPACIÓN EN PUNTA CATALINA, NETO		134,998,789.00	134,998,789.00	-
PARTICIPACIÓN EN OFICINA METROPOLITANA SERVICIOS DE AUTOBUSES (OMSA)		30,000.00	30,000.00	-
BENEFICIOS (PÉRDIDAS) ACUMULADAS		-	-	-
PARTICIPACIÓN EN OMSA, NETO		30,000.00	30,000.00	-
TOTAL INVERSIONES EN ACCIONES		16,357,843,459.96	15,810,686,659.96	547,156,800.00
AVANCES A FUTURAS CAPITALIZACIONES:	7			
LA TABACALERA, S. A.		-	547,156,800.00	(547,156,800.00)
EDESUR		-	200,000,000.00	(200,000,000.00)
EDENORTE		-	496,750,000.00	(496,750,000.00)
EDEESTE		-	1,666,750,000.00	(1,666,750,000.00)
LABOQUIDOM		-	-	-
TOTAL AVANCES A FUTURAS CAPITALIZACIONES		-	2,910,656,800.00	(2,910,656,800.00)
MOBILIARIOS Y EQUIPOS, NETO	8			
MOBILIARIOS Y EQUIPOS DE OFICINA		59,896,033.51	59,878,533.47	17,500.04
DEPRECIACIÓN ACUMULADA		(43,726,343.96)	(43,163,593.20)	(562,750.76)
ARMAS DE FUEGO		1,003,826.00	1,003,826.00	-
DEPRECIACIÓN ACUMULADA		(719,409.35)	(702,678.90)	(16,730.45)
EQUIPOS DE TRANSPORTE		25,682,855.01	25,682,855.01	-

ANEXOS DE ESTADO DE SITUACIÓN
AL 31 DE MARZO DEL 2026
VALORES EXPRESADOS EN RD\$

	Notas	Mes Actual	Mes Anterior	Variación
DEPRECIACIÓN ACUMULADA		(22,713,322.47)	(22,610,924.81)	(102,397.66)
SOFTWARE		5,881,555.65	5,881,555.65	-
AMORTIZACIÓN ACUMULADA		(5,881,555.65)	(5,881,555.65)	-
TOTAL MOBILIARIOS Y EQUIPOS, NETO		19,423,638.74	20,088,017.57	(664,378.83)
Cuentas por pagar:	9			
Cuentas por pagar proveedores		920,141.56	6,548,232.28	(5,628,090.72)
Cuentas por pagar servicios generales		330,916.81	426,262.92	(95,346.11)
CAJA CHICA POR PAGAR		48,536.40	74,932.09	(26,395.69)
DESEMBOLSOS POR ACUERDOS CON INSTITUCIONES		1,848,304.09	204,640.00	1,643,664.09
Cuentas por pagar empleados		-	5,708.00	(5,708.00)
Cuentas por pagar combustible		-	618,150.00	(618,150.00)
TOTAL CUENTAS POR PAGAR		3,147,898.86	7,877,925.29	(4,730,026.43)
Cuentas por pagar contratistas, servicios y honorarios:	10			
Cuentas por pagar contratistas		-	-	-
SERVICIOS Y HONORARIOS		-	35,990.00	(35,990.00)
TOTAL CUENTAS POR PAGAR CONTRATISTAS, SERVICIOS Y HONORARIOS		-	35,990.00	(35,990.00)
Gastos de personal por pagar:	11			
SALARIOS POR PAGAR		635,394.66	648,142.53	(12,747.87)
GRATIFICACIONES Y BONIFICACIONES POR PAGAR		13,642,966.45	9,216,415.90	4,426,550.55
VACACIONES POR PAGAR		5,969,115.13	5,206,019.83	763,095.30
REGALÍA PASCUAL POR PAGAR		2,598,873.33	1,732,582.22	866,291.11
TOTAL GASTOS DE PERSONAL POR PAGAR		22,846,349.57	16,803,160.48	6,043,189.09
Deducciones y retenciones por pagar:	12			
RETENCIÓN IMPUESTO SOBRE LA RENTA PROVEEDORES		202,105.88	215,301.53	(13,195.65)
RETENCIÓN IMPUESTO SOBRE LA RENTA EMPLEADOS		1,691,542.14	1,673,074.20	18,467.94
RETENCIÓN ITBIS		159,940.14	162,942.94	(3,002.80)
RETENCIÓN CODIA		1,079.88	1,396.90	(317.02)
RETENCIÓN FOPETCONS		10,798.78	13,969.05	(3,170.27)
TOTAL DEDUCCIONES Y RETENCIONES POR PAGAR		2,065,466.82	2,066,684.62	(1,217.80)
Otras cuentas por pagar a corto plazo:	13			
OTRAS CUENTAS POR PAGAR:		135,413,544.00	132,635,594.00	2,777,950.00
TOTAL OTRAS CUENTAS POR PAGAR A CORTO PLAZO		135,413,544.00	132,635,594.00	2,777,950.00



ANEXOS DE ESTADO DE SITUACIÓN
AL 31 DE MARZO DEL 2026
VALORES EXPRESADOS EN RD\$

Nota 14


PATRIMONIO INSTITUCIONAL

Empresa	% De Participación	Marzo 2026		Febrero 2026	
		Cantidad de Acciones	Monto total de aporte	Cantidad de Acciones	Monto total de aporte
LA TABACALERA, S. A.	99.5001024550	6,953,497	695,349,700	6,953,497	695,349,700
EGEITABO	49.9739570395	28,163,101	2,816,310,100	28,163,101	2,816,310,100
MOLINOS DEL OZAMA	49.5903543307	2,519,190	251,919,000	2,519,190	251,919,000
EGEHAINA	49.9934713064	22,972,500	2,297,250,000	22,972,500	2,297,250,000
EDENORTE	99.9793058350	32,403,395	3,240,339,500	32,403,395	3,240,339,500
EDESUR	99.9607597303	34,750,978	3,475,097,800	34,750,978	3,475,097,800
EDEESTE	99.9381695318	34,628,160	3,462,816,000	34,628,160	3,462,816,000
EMPRESA DE GENERACIÓN ELÉCTRICA PUNTA CATALINA	0.1000000000	1	134,998,789	1	134,998,789
OFICINA METROPOLITANA DE SERVICIOS DE AUTOBUSES (OMSA)	0.1000000000	1	30,000	1	30,000
TOTAL INVERSIONES EN PATRIMONIO INSTITUCIONAL		162,390,823	16,374,110,889	162,390,823	16,374,110,889


FONDO PATRIMONIAL DE LAS EMPRESAS REFORMADAS
ESTADO DE RESULTADOS
AL 31 DE MARZO DEL 2026

Valores expresados en RD\$


	NOTAS	Acumulado al Mes Actual	Acumulado al Mes Anterior	Variación
Ingresos:				
Participación en las Empresas Reformadas	15	3,792,412.15	3,792,412.15	-
Intereses ganados	16	14,073,452.44	12,625,016.79	1,448,435.65
Otros ingresos	17	653,432.79	505,390.29	148,042.50
Total ingresos		18,519,297.38	16,922,819.23	1,596,478.15
Gastos de operaciones:				
Remuneraciones	18	58,360,738.61	39,063,955.77	19,296,782.84
Servicios no personales	19	14,861,512.59	10,096,526.68	4,764,985.91
Materiales y suministros	20	7,838,872.38	5,403,029.74	2,435,842.64
Transferencias a instituciones gubernamentales	21	330,703,687.03	328,943,779.40	1,759,907.63
Total gastos de operaciones		411,764,810.61	383,507,291.59	28,257,519.02
Resultado en operaciones		(393,245,513.23)	(366,584,472.36)	(26,661,040.87)
Otros ingresos (gastos) no operacionales:				
Ganancia en operaciones cambiarias	22	1,155.72	-	1,155.72
(Pérdida) en operaciones cambiarias		(32,937.91)	(32,937.91)	-
Total otros ingresos (gastos) no operacionales:		(31,782.19)	(32,937.91)	1,155.72
RESULTADO NETO		(393,277,295.42)	(366,617,410.27)	(26,659,885.15)
		(0.00)	0.00	0.00



Carlos Suberví
Encargado División de Contabilidad



Marleny Medrano
Directora Administrativa Financiera



José E. Florentino
Presidente





ANEXOS ESTADO DE RESULTADOS
AL 31 DE MARZO DEL 2026
VALORES EXPRESADOS EN RD\$

	Notas	Acumulado Mes Actual	Acumulado Mes Anterior	Variación
INGRESOS PARTICIPACIÓN EN LAS EMPRESAS REFORMADAS:	15			
INGRESO POR PARTICIPACIÓN EMPRESA GENERACIÓN ELÉCTRICA PUNTA CATALINA		3,792,412.15	3,792,412.15	-
TOTAL INGRESOS PARTICIPACIÓN EN LAS EMPRESAS REFORMADAS		3,792,412.15	3,792,412.15	-
INTERESES GANADOS:	16			
BANCO DE RESERVAS		14,073,452.44	12,625,016.79	1,448,435.65
TOTAL INTERESES GANADOS		14,073,452.44	12,625,016.79	1,448,435.65
OTROS INGRESOS:	17			
OTROS INGRESOS		653,432.79	505,390.29	148,042.50
TOTAL OTROS INGRESOS		653,432.79	505,390.29	148,042.50
REMUNERACIONES:	18			
SUELDOS PARA CARGOS FIJOS		27,013,133.33	18,058,533.33	8,954,600.00
COMPENSACIÓN POR GASTOS DE ALIMENTOS		1,657,150.00	1,037,800.00	619,350.00
COMPENSACIÓN POR HORAS EXTRAS		69,505.14	39,716.14	29,789.00
PRIMA DE TRANSPORTE		2,055,000.00	1,370,000.00	685,000.00
COMPENSACIÓN POR SERVICIOS DE SEGURIDAD		1,210,680.00	803,120.00	407,560.00
COMPENSACIÓN AL CONSEJO DE DIRECTORES		2,910,000.00	1,940,000.00	970,000.00
FESTIVIDADES		14,396.00	14,396.00	-
DIETAS EN EL PAÍS		160,000.00	160,000.00	-
GASTOS DE REPRESENTACIÓN		97,188.40	43,278.00	53,910.40
SUELDOS NAVIDEÑOS		2,598,873.33	1,732,582.22	866,291.11
BONIFICACIONES		12,969,376.85	8,873,101.10	4,096,275.75
PAGO DE VACACIONES		3,181,078.32	2,146,178.69	1,034,899.63
CONTRIBUCIÓN A EMPLEADO POR OCASIONES ESPECIALES		20,000.00	20,000.00	-
INCENTIVO POR VACACIONES		716,697.94	376,423.14	340,274.80
CONTRIBUCIÓN SEGURIDAD SOCIAL Y RIESGO LABORAL		3,687,659.30	2,448,827.15	1,238,832.15
TOTAL REMUNERACIONES		58,360,738.61	39,063,955.77	19,296,782.84
SERVICIOS NO PERSONALES:	19			
TELÉFONO LOCAL		577,460.58	312,056.43	265,404.15
INTERNET Y TV POR CABLE		524,874.03	349,621.37	175,252.66
ELECTRICIDAD		1,234,898.91	820,239.92	414,658.99
AGUA		274,509.60	179,269.80	95,239.80
LIMPIEZA E HIGIENE		189,409.70	83,501.57	105,908.13
RESIDUOS SÓLIDOS		24,750.00	16,500.00	8,250.00
VIÁTICOS DENTRO DEL PAÍS		7,790.50	7,790.50	-
VIÁTICOS VIAJES A LA TABACALERA, S. A.		5,307.50	5,307.50	-
PEAJES		15,000.00	15,000.00	-
ALQUILER MAQUINARIAS Y EQUIPOS DE OFICINAS		238,950.00	159,300.00	79,650.00
EMBELLECIMIENTO DE INSTALACIONES		3,050,587.78	2,785,153.78	265,434.00
OTROS ALQUILERES		511,707.00	278,480.00	233,227.00
SEGUROS DE BIENES MUEBLES		229,620.09	153,080.06	76,540.03
SEGUROS DE PERSONAS		2,717,496.43	1,493,907.58	1,223,588.85



ANEXOS ESTADO DE RESULTADOS

AL 31 DE MARZO DEL 2026

VALORES EXPRESADOS EN RD\$

Notas	Acumulado Mes Actual	Acumulado Mes Anterior	Variación
MANTENIMIENTO Y REPARACIÓN MOBILIARIOS Y EQUIPOS	21,577.16	-	21,577.16
MANTENIMIENTO EQUIPOS DE TRANSPORTE, TRACCIÓN Y	21,614.99	14,160.00	7,454.99
COMISIONES Y GASTOS BANCARIOS	2,170.00	1,540.00	630.00
AUDITORIA Y ESTUDIOS FINANCIEROS	2,687,450.00	2,333,450.00	354,000.00
SERVICIOS TÉCNICOS Y PROFESIONALES	177,500.00	60,770.00	116,730.00
IMPUESTOS, DERECHOS Y TASAS	2,340,483.32	1,022,923.17	1,317,560.15
SERVICIOS DE LAVANDERÍA	4,475.00	4,475.00	-
OTROS SERVICIOS NO PERSONALES	3,880.00	-	3,880.00
TOTAL SERVICIOS NO PERSONALES	14,861,512.59	10,096,526.68	4,764,985.91
MATERIALES Y SUMINISTROS:	20		
ALIMENTOS Y BEBIDAS PARA PERSONAS	291,575.48	115,701.78	175,873.70
PRENDAS DE VESTIR	202,965.90	202,965.90	-
LIBROS, REVISTAS Y PERIÓDICOS	6,900.00	6,900.00	-
COMBUSTIBLES Y LUBRICANTES	2,828,325.72	2,162,997.01	665,328.71
PRODUCTOS FARMACÉUTICOS Y CONEXOS	24,255.61	23,709.61	546.00
MATERIALES DE LIMPIEZA	18,045.60	8,700.00	9,345.60
ÚTILES DE ESCRITORIOS, OFICINAS Y ENSEÑANZA	184,786.00	82,396.47	102,389.53
ÚTILES DE COCINA Y COMEDOR	69,462.42	25,821.79	43,640.63
MATERIALES DE INFORMÁTICA	2,222.24		2,222.24
ÚTILES DIVERSOS	297,148.93	156,803.77	140,345.16
DEPRECIACIÓN MOBILIARIOS Y EQUIPOS DE OFICINA	1,722,357.32	1,157,381.20	564,976.12
DEPRECIACIÓN EQUIPOS DE TRANSPORTE	307,192.98	204,795.32	102,397.66
AMORTIZACIÓN BIENES INTANGIBLES	1,833,442.83	1,221,395.99	612,046.84
DEPRECIACIÓN ARMAS DE FUEGO	50,191.35	33,460.90	16,730.45
TOTAL MATERIALES Y SUMINISTROS	7,838,872.38	5,403,029.74	2,435,842.64
TRANSFERENCIAS A INSTITUCIONES GUBERNAMENTALES:	21		
TRANSFERENCIAS A INSTITUCIONES GUBERNAMENTALES	132,635,594.00	132,635,594.00	-
PAGO EN REPRESENTACIÓN DEL ESTADO DOMINICANO - LABOQUIDOM	196,242,085.00	194,852,935.00	1,389,150.00
TRANSFERENCIA A OTRAS INSTITUCIONES	1,826,008.03	1,455,250.40	370,757.63
TOTAL TRANSFERENCIAS Y DONACIONES	330,703,687.03	328,943,779.40	1,759,907.63
OTROS INGRESOS (GASTOS) NO OPERACIONALES:	22		
GANANCIA EN OPERACIONES CAMBIARIAS	1,155.72	-	1,155.72
(PÉRDIDA) EN OPERACIONES CAMBIARIAS	(32,937.91)	(32,937.91)	-
TOTAL OTROS INGRESOS (GASTOS) NO OPERACIONALES	(31,782.19)	(32,937.91)	1,155.72