

FONDO PATRIMONIAL DE LAS EMPRESAS REFORMADAS
Año 2026
Ejecución de Ingresos y Gastos y Aplicaciones Financieras
En RD\$

DETALLE	PRESUPUESTO APROBADO	Enero	Febrero	TOTAL
1 - INGRESOS:				
1.6.1 Rentas de la Propiedad	1,198,320,000	7,729,356.90	8,686,072.04	16,415,428.94
1.6.1.1- Dividendos	1,138,320,000	-	3,792,412.15	3,792,412.15
1.6.1.2- Intereses	60,000,000	7,729,356.90	4,893,659.89	12,623,016.79
1.6.4 Ingresos Diversos	1,332,747,026	1,332,976,247	364,217.00	1,333,340,464.00
1.6.4.1- Ingresos Diversos	1,332,747,026	1,332,976,247	364,217.00	1,333,340,464.00
TOTAL INGRESOS	2,531,067,026	1,340,705,604	9,050,289	1,349,755,892.94
2 - GASTOS:	2,531,067,026	55,674,394.35	121,818,688.38	177,493,082.73
2.1- Remuneraciones y Contribuciones	270,675,000	12,877,857.06	13,277,530.33	26,155,387.39
2.1.1 - Remuneraciones	147,190,000	9,023,933.33	9,034,600.00	18,058,533.33
2.1.2 - Sobresueldos	35,320,000	1,097,833.20	1,599,404.97	2,697,238.17
2.1.3 - Dietas y Gastos de Representación	14,520,000	1,040,000.00	1,083,278.00	2,123,278.00
2.1.4 - Gratificaciones y Bonificaciones	56,645,000	481,259.81	309,183.21	790,443.02
2.1.5 - Contribuciones a la Seguridad Social	17,000,000	1,234,830.72	1,251,064.15	2,485,894.87
2.2 - Contratación de Servicios	120,649,000	6,443,300.94	5,470,766.43	11,914,067.37
2.2.1 - Servicios Básicos	13,820,000	834,248.29	843,325.47	1,677,573.76
2.2.2 - Publicidad, Impresión y Encuadernación	515,000	236.00	-	236.00
2.2.3 - Viáticos	2,500,000	-	8,510.00	8,510.00
2.2.4 - Transporte y Almacenaje	720,000	75,151.00	15,000.00	90,151.00
2.2.5 - Alquileres y Rentas	15,600,000	2,140,130.00	938,130.00	3,078,260.00
2.2.6 - Seguros	18,375,000	871,571.68	766,457.18	1,638,028.86
2.2.7 - Servicios de Conservación, Reparaciones Menores e Instalaciones Temporales	17,450,000	785,933.10	1,340,600.90	2,126,534.00
2.2.8 - Servicios No Incluidos en Conceptos Anteriores	49,669,000	1,385,364.37	1,558,742.88	2,944,107.25
2.2.9 - Otras Contrataciones de Servicios	2,000,000	350,666.50	-	350,666.50
2.3 - Materiales y Suministros	24,066,367	1,049,125.86	1,766,671.62	2,815,797.48
2.3.1 - Alimentos y Productos Agroforestales	1,810,000	148,876.80	101,873.27	250,750.07
2.3.2 - Textiles y Vestuarios	3,300,000	33,000.00	-	33,000.00
2.3.3 - Papel, Cartón e Impresos	72,000	-	6,900.00	6,900.00
2.3.4 - Productos Farmacéuticos	80,000	-	-	-
2.3.5 - Cuero, Caucho y Plástico	-	-	-	-
2.3.6 - Productos de Minerales, Metálicos y No Metálicos	150,000	-	-	-
2.3.7 - Combustibles, Lubricantes, Productos Químicos y Conexos	12,476,800	445,449.92	1,615,150.00	2,060,599.92
2.3.9 - Productos y Útiles Varios	6,177,567	421,799.14	42,748.35	464,547.49
2.4 - Transferencias Corrientes	4,300,000	-	1,303,720.00	1,303,720.00
2.4.1 - Transferencias Corrientes al Sector Privado	4,300,000	-	1,303,720.00	1,303,720.00
2.4.2 - Transferencias Corrientes al Gobierno General Nacional	-	-	-	-
2.4.3 - Transferencias Corrientes a Gobiernos Generales Locales	-	-	-	-

FONDO PATRIMONIAL DE LAS EMPRESAS REFORMADAS
Año 2026


Ejecución de Ingresos y Gastos y Aplicaciones Financieras

En RD\$


DETALLE	PRESUPUESTO APROBADO	Enero	Febrero	TOTAL
2.4.4 - Transferencias Corrientes a Empresas Públicas no Financieras	-	-	-	-
2.4.5 - Transferencias Corrientes a Instituciones Públicas Financieras	-	-	-	-
2.4.6 - Subvenciones	-	-	-	-
2.4.7 - Transferencias Corrientes al Sector Externo	-	-	-	-
2.4.9 - Transferencias Corrientes a Otras Instituciones Públicas	-	-	-	-
2.5 - Transferencias de Capital	2,063,925,000	35,304,110.49	100,000,000.00	135,304,110.49
2.5.1 - Transferencias de Capital al Sector Privado	8,000,000	-	-	-
2.5.2 - Transferencias de Capital al Gobierno General Nacional	199,000,000	35,304,110.49	-	35,304,110.49
2.5.3 - Transferencias de Capital a Gobiernos Generales Locales	-	-	-	-
2.5.4 - Transferencias de Capital a Emp. Publicas. no Financieras	1,856,925,000	-	100,000,000.00	100,000,000.00
2.5.5 - Transferencias de Capital a Instituciones Públicas Financieras	-	-	-	-
2.5.6 - Transferencias de Capital al Sector Externo	-	-	-	-
2.5.9 - Transferencias de Capital a Otras Instituciones Públicas	-	-	-	-
2.6 - Bienes Muebles, Inmuebles E Intangibles	42,400,000	-	-	-
2.6.1 - Mobiliario y Equipo	11,200,000	-	-	-
2.6.2 - Mobiliario y Equipo de Audio, Audiovisual, Recreativo y Educativo	700,000	-	-	-
2.6.4 - Vehículos y Equipo de Transporte, Tracción y Elevación	17,000,000	-	-	-
2.6.5 - Maquinaria, Otros Equipos y Herramientas	8,500,000	-	-	-
2.6.6 - Equipos de Defensa y Seguridad	-	-	-	-
2.6.7 - Activos Biológicos	-	-	-	-
2.6.8 - Bienes Intangibles	5,000,000	-	-	-
2.6.9 - Edificios, Estructuras, Tierras, Terrenos y Objetos de Valor	-	-	-	-
2.7 - Obras	5,051,659	-	-	-
2.7.1 - Obras en Edificaciones	5,051,659	-	-	-
2.7.2 - Infraestructura	-	-	-	-
2.7.3 - Construcciones en Bienes Concesionados	-	-	-	-
2.8 - Adquisición de Activos Financieros con Fines de Política	-	-	-	-
2.8.1 - Concesión de Préstamos	-	-	-	-
2.8.2 - Adquisición de Títulos Valores Representativos de Deuda	-	-	-	-
2.9 - Gastos Financieros	-	-	-	-
2.9.1 - Intereses de la Deuda Pública Interna	-	-	-	-
2.9.2 - Intereses de la Deuda Pública Externa	-	-	-	-

FONDO PATRIMONIAL DE LAS EMPRESAS REFORMADAS
Año 2026
Ejecución de Ingresos y Gastos y Aplicaciones Financieras
En RD\$


DETALLE	PRESUPUESTO APROBADO	Enero	Febrero	TOTAL
4.1 APLICACIONES FINANCIERAS	-	99,821,385.00	4,664,450.00	104,485,835.00
4.1 - Incremento de Activos Financieros	-	-	-	-
4.1.1 - Incremento de Activos Financieros Corrientes	-	-	-	-
4.1.2 - Incremento de Activos Financieros No Corrientes	-	99,821,385.00	4,664,450.00	104,485,835.00
4.2 - Disminución de Pasivos	-	-	-	-
4.3 - Disminución de Fondos de Terceros	-	-	-	-
Total Gastos y Aplicaciones Financieras	2,531,067,026	155,495,779.35	126,483,138.38	281,978,917.73



Claudio Marte
 Encargado División Presupuesto



Marleny Medrano
 Directora Administrativa y Financiera



José E. Florentino
 Presidente

