


Fondo Patrimonial de las Empresas Reformadas
Reporte de Ejecución Presupuestaria del 1 al 28 de febrero
Año 2026
En RD\$

No. Cta.	Concepto de Cuenta	Presupuesto Aprobado	Febrero
2	GASTOS	2,531,067,026	121,818,688.38
2.1	Remuneraciones y Contribuciones	270,675,000	13,277,530.33
2.1.1	Remuneraciones	147,190,000	9,034,600.00
2.1.2	Sobresueldos	35,320,000	1,599,404.97
2.1.3	Dietas y Gastos de Representación	14,520,000	1,083,278.00
2.1.4	Gratificaciones y Bonificaciones	56,645,000	309,183.21
2.1.5	Contribuciones a la Seguridad Social	17,000,000	1,251,064.15
2.2	Contratación de Servicios	120,649,000	5,470,766.43
2.2.1	Servicios Básicos	13,820,000	843,325.47
2.2.2	Publicidad, Impresión y Encuadernación	515,000	-
2.2.3	Viáticos	2,500,000	8,510.00
2.2.4	Transporte y Almacenaje	720,000	15,000.00
2.2.5	Alquileres y Rentas	15,600,000	938,130.00
2.2.6	Seguros	18,375,000	766,457.18
2.2.7	Servicios de Conservación, Reparaciones Menores e Instalaciones Temporales	17,450,000	1,340,600.90
2.2.8	Servicios no Incluidos en Conceptos Anteriores	49,669,000	1,558,742.88
2.2.9	Otras Contrataciones de Servicios	2,000,000	-
2.3	Materiales y Suministros	24,066,367	1,766,671.62
2.3.1	Alimentos y Productos Agroforestales	1,810,000	101,873.27
2.3.2	Textiles y Vestuarios	3,300,000	-
2.3.3	Papel, Cartón e Impresos	72,000	6,900.00
2.3.4	Productos Farmacéuticos	80,000	-
2.3.5	Cuero, Caucho y Plástico	-	-
2.3.6	Productos de Minerales, Metálicos y No Metálicos	150,000	-
2.3.7	Combustibles, Lubricantes, Productos Químicos y Conexos	12,476,800	1,615,150.00
2.3.9	Productos y Útiles Varios	6,177,567	42,748.35
2.4	Transferencias corrientes	4,300,000	1,303,720.00
2.4.1	Transferencias Corrientes al Sector Privado	4,300,000	1,303,720.00
2.4.2	Transferencias Corrientes al Gobierno General Nacional	-	-
2.4.3	Transferencias Corrientes a Gobiernos Generales Locales	-	-
2.4.4	Transferencias Corrientes a Empresas Públicas no Financieras	-	-
2.4.5	Transferencias Corrientes a Instituciones Públicas Financieras	-	-
2.4.6	Subvenciones	-	-
2.4.7	Transferencias Corrientes al Sector Externo	-	-
2.4.9	Transferencias Corrientes a Otras Instituciones Públicas	-	-


Fondo Patrimonial de las Empresas Reformadas
Reporte de Ejecución Presupuestaria del 1 al 28 de febrero
Año 2026
En RD\$

No. Cta.	Concepto de Cuenta	Presupuesto Aprobado	Febrero
2.5	Transferencias de Capital	2,063,925,000	100,000,000.00
2.5.1	Transferencias de Capital al Sector Privado	8,000,000	-
2.5.2	Transferencias de Capital al Gobierno General Nacional	199,000,000	-
2.5.3	Transferencias de Capital a Gobiernos Generales Locales	-	-
2.5.4	Transferencias de Capital a Empresas Públicas no Financieras	1,856,925,000	100,000,000.00
2.5.5	Transferencias de Capital a Instituciones Públicas Financieras	-	-
2.5.6	Transferencias de Capital al Sector Externo	-	-
2.5.9	Transferencias de Capital a Otras Instituciones Públicas	-	-
2.6	Bienes Muebles, Inmuebles e Intangibles	42,400,000	-
2.6.1	Mobiliario y Equipo	11,200,000	-
2.6.2	Mobiliario y Equipo de Audio, Audiovisual, Recreativo y Educativo	700,000	-
2.6.4	Vehículos y Equipo de Transporte, Tracción y Elevación	17,000,000	-
2.6.5	Maquinaria, Otros Equipos y Herramientas	8,500,000	-
2.6.6	Equipos de Defensa y Seguridad	-	-
2.6.7	Activos Biológicos	-	-
2.6.8	Bienes Intangibles	5,000,000	-
2.6.9	Edificios, Estructuras, Tierras, Terrenos y Objetos de Valor	-	-
2.7	Obras	5,051,659	-
2.7.1	Obras en Edificaciones	5,051,659	-
2.7.2	Infraestructura	-	-
2.7.3	Construcciones en Bienes Concesionados	-	-
2.8	Adquisición de Activos Financieros con Fines de Política	-	-
2.8.1	Concesión de Préstamos	-	-
2.8.2	Adquisición de Títulos Valores Representativos de Deuda	-	-
2.9	Gastos Financieros	-	-
2.9.1	Intereses de la Deuda Pública Interna	-	-
2.9.2	Intereses de la Deuda Pública Externa	-	-




Claudio Marte

Encargado División de Presupuesto



Marleny Medrano

Directora Administrativa Financiera



José E. Florentino
 Presidente